

**Modalità operative di voto
per il rinnovo del Consiglio Direttivo e
del Collegio dei Revisori dell'Ordine
dei Chimici e Fisici di Lecce e Brindisi
per il quadriennio 2025-2029**

L'Ordine dei Chimici e Fisici di Lecce e Brindisi ha indetto le elezioni per il rinnovo dei membri del Consiglio Direttivo e del Collegio dei Revisori per il quadriennio 2025 – 2029, che si terranno attraverso le modalità di voto elettronico da remoto.

Per votare è necessario disporre di una PEC attiva e funzionante, di un dispositivo connesso ad internet in modo stabile e certo (Personal Computer, Smartphone, Tablet, ecc.) e di un telefono cellulare con numero attivo e coperto da segnale telefonico.

Accesso all'urna

Il link nella PEC manda l'utente alla pagina d'accesso del sistema di voto SkyVote Cloud per l'inizio della procedura di voto.



ATTENZIONE: tenere a portata di mano il telefono cellulare assicurandosi che sia sotto copertura della rete mobile.

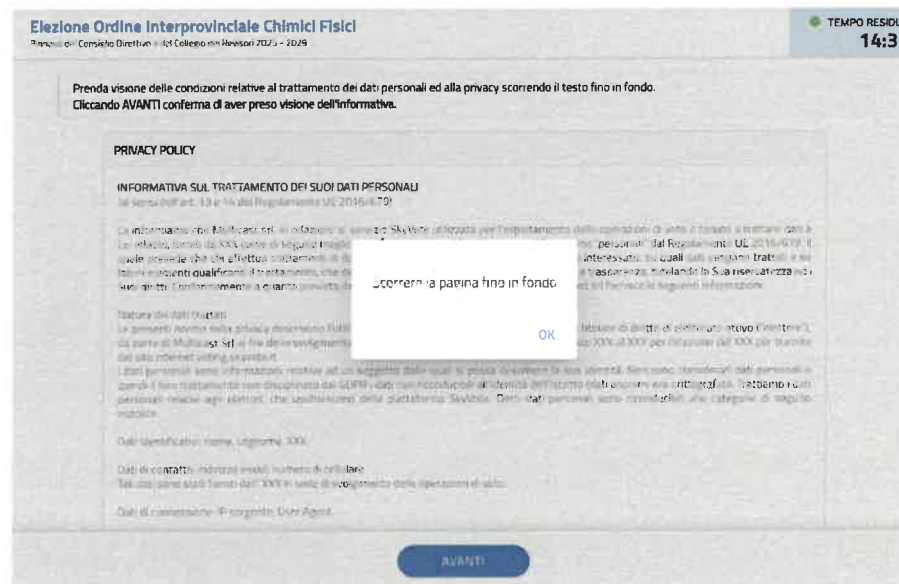
Consenso al trattamento dei dati e Policy Privacy

La prima pagina della procedura prevede il consenso al trattamento dei dati personali.

Tali dati saranno utilizzati dalla piattaforma per le sole finalità inerenti al voto e saranno distrutti passato il periodo previsto dalla legge.

Clicca sul tasto «AVANTI!».

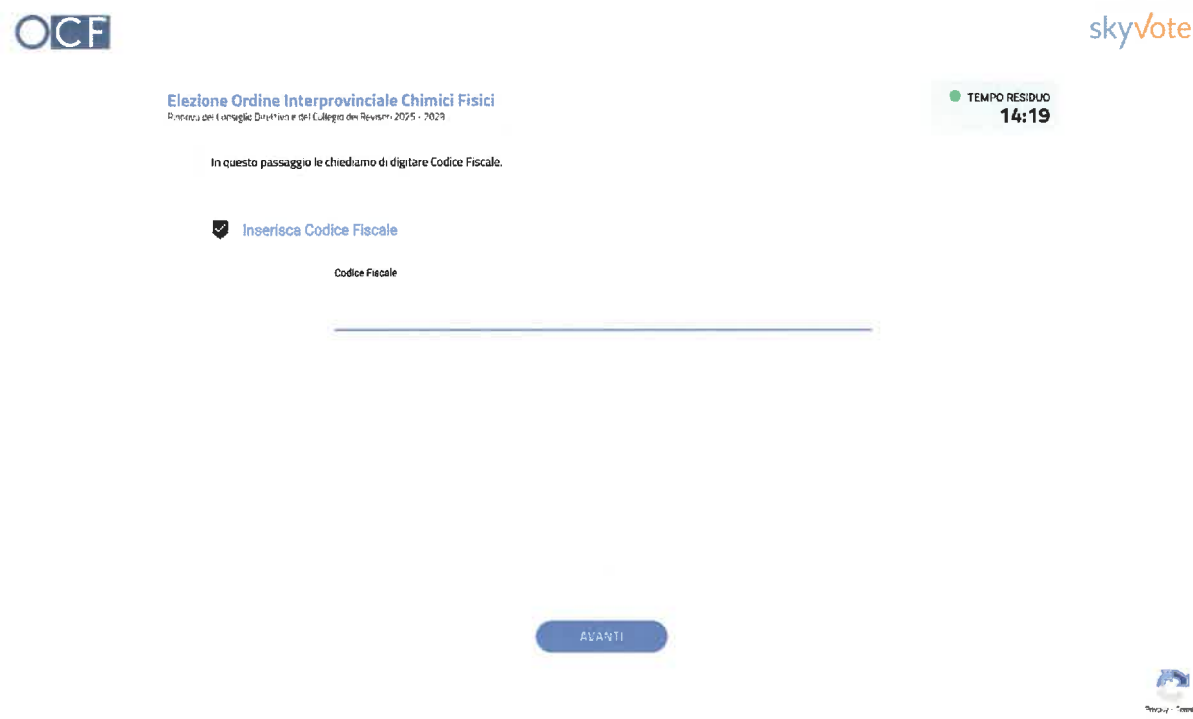
ATTENZIONE: sarà possibile cliccare il tasto solo se si è scorsa la pagina fino in fondo.



Inserimento Codice Fiscale

Nell'apposito campo sarà necessario inserire il proprio codice fiscale per l'autenticazione in piattaforma.

Clicca sul tasto «AVANTI».



The screenshot shows the OCF (Ordine Chimici Fisici) authentication interface. At the top left is the OCF logo. The main heading is "Elezioni Ordine Interprovinciale Chimici Fisici" with a sub-heading "Dipartimento di Chimica e Fisica del Collegio dei Revisori - 2025 - 2029". A green status indicator in the top right corner shows "TEMPO RESIDUO 14:19". The central text reads "In questo passaggio le chiediamo di digitare Codice Fiscale." Below this is a checkbox labeled "Inserisci Codice Fiscale" which is checked. Underneath is a text input field labeled "Codice Fiscale" with a horizontal line indicating the input area. At the bottom center is a blue button labeled "AVANTI". The skyVote logo is in the top right corner, and a small logo is in the bottom right corner.

Inserimento numero di cellulare

Inserire il numero di cellulare personale al quale si desidera ricevere il messaggio SMS per l'OTP di conferma del voto.

Lasciare il prefisso «+39» nel caso di ricezione dall'Italia.

Clicca sul tasto «AVANTI».

ATTENZIONE: il numero di cellulare si associa al Codice Fiscale dell'avente diritto in modo univoco, per cui non può essere usato per altri utenti.



Elezioni Ordine Interprovinciale Chimici Fisici
Rivista del Consiglio Direttivo e del Collegio dei Periti 2025 - 2029

skyvote

● TEMPO RESIDUO
14:00

In questo passaggio le chiediamo di digitare il suo numero di cellulare in suo possesso.

Inserisci il suo Numero di cellulare

NUMERO DI CELLULARE: (Esempio: 3671010100)

+39

(Esempio: 3671010100)

Inserire il numero di telefono

AVANTI



skyvote
CLOUD

Verifica dei dati personali

In questa fase sarà necessario verificare se i dati di contatto e del numero di cellulare inseriti nel passaggio precedente siano corretti, nel caso mettere il check sul box «CONFERMO DATI PERSONALI».

Clicca sul tasto «AVANTI» per proseguire.

The screenshot shows the 'CONFERMA DATI PERSONALI' (Confirm Personal Data) step of the authentication process. At the top left is the OCF logo, and at the top right is the skyvote logo. The main heading is 'Elezioni Ordine Interprovinciale Chimici Fisici' with a subtitle 'Rinnovo del Consiglio Direttivo n. del Collegio n. Revisioni 2024 - 2025'. A green indicator shows 'TEMPO RESIDUO 13:44'. The form contains the following fields: 'Nome Cognome' (NOME COGNOME), 'Email' (C.I. @SKYVOTE.IT), and 'Cellulare' (+3933333333). Below these fields is a checkbox labeled 'CONFERMO DATI PERSONALI', which is circled in red. At the bottom, there are two buttons: 'MODIFICA' (red) and 'AVANTI' (blue). A red arrow points from the text on the left to the checkbox.

Assunzione di responsabilità

In questa fase l'utente si assume la responsabilità di espletare il voto secondo quanto previsto dalla legge ed i regolamenti relativi alle elezioni.

Cliccare sul check box «CONFERMO».

Clicca sul tasto «AVANTI».



Elezione Ordine Interprovinciale Chimici Fisici

Nei casi di voto elettronico si applica la Legge n. 49 del 28/2/2000 e il Regolamento n. 20/2000

skyVote

● TEMPO RESIDUO
13:28

In questo passaggio le chiediamo di fare click sul checkbox "Confermo" per confermare la sua assunzione di responsabilità

Assunzione di responsabilità

Io sottoscritto Nome Cognome (cf abc), dichiaro sotto la mia responsabilità:

Di non cedere e non divulgare le informazioni necessarie per espletare il diritto di voto, di essere io stesso ad utilizzare in modo esclusivo e riservato la piattaforma di voto e di conoscere e rispettare regolamenti e leggi che regolamentano le operazioni di voto.

Avvalendomi della facoltà di autocertificazione prevista dall'art. 47 DPR 28/12/2000 n.445 e consapevole delle conseguenze civili e penali in caso di dichiarazioni non veritiere o produzione di atti falsi come richiamati dall'art. 76 del DPR 445/2000.

CONFERMO

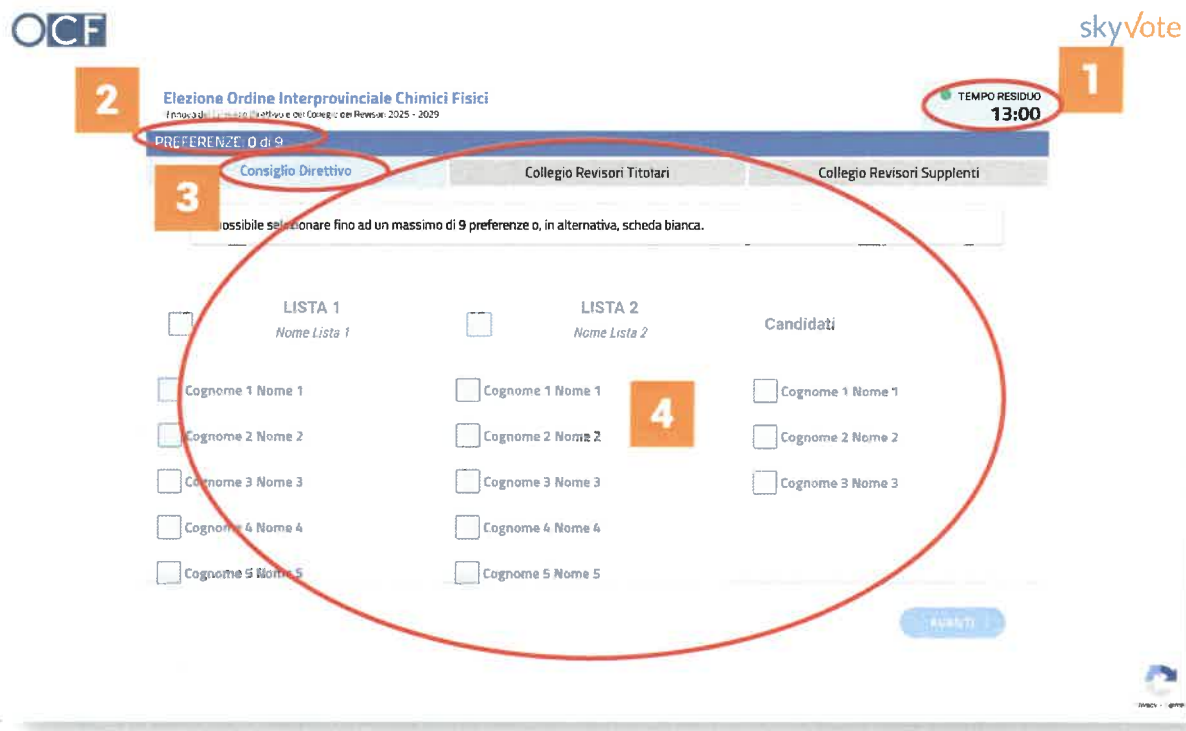
AVANTI

skyVote
CLOUD

La schermata della Scheda Elettorale

La pagina con le schede è costituita da 4 aree:

- 1 TIMER DEL TEMPO**
15 minuti per espletare l'intero processo di voto, scaduto il tempo il processo riprende dalla PEC.
- 2 CONTATORE PREFERENZE**
Riporta il numero di preferenze espresse in base a quello massimo esprimibile.
- 3 NOMINATIVO SCHEDA**
Indica la successione automatica delle schede di voto.
- 4 SCHEDA**
La scheda elettorale sulla quale è possibile selezionare le preferenze.



Visibilità scheda

Per iniziare ad esprimere le proprie preferenze il sistema obbliga l'utente a prendere visione di tutta la scheda affinché sia completa la visione della stessa.

Una volta scorsa tutta la scheda sarà possibile esprimere le preferenze.

OCF

skyVote

Elezioni Ordine Interprovinciale Chimici Fisici
TEMPO RESIDUO 13:15

PREFERENZE 0 di 9

Consiglio Direttivo Collegio Revisori Titolari Collegio Revisori Supplenti

È possibile selezionare fino ad un massimo di 9 preferenze o, in alternativa, scheda bianca.

LISTA 1
Candidati

Attenzione
Visualizzi tutti i candidati elencati scorrendo la pagina fino in fondo prima di effettuare la selezione

OK

VOTA

skyVote
CLOUD

Selezione delle preferenze

La selezione delle preferenze avviene cliccando sul nominativo o box della lista/candidato che si desidera selezionare.

Il contatore delle preferenze indica quante preferenze sono state espresse. Raggiunto il massimo numero possibile, il sistema non consentirà di aggiungerne altre.

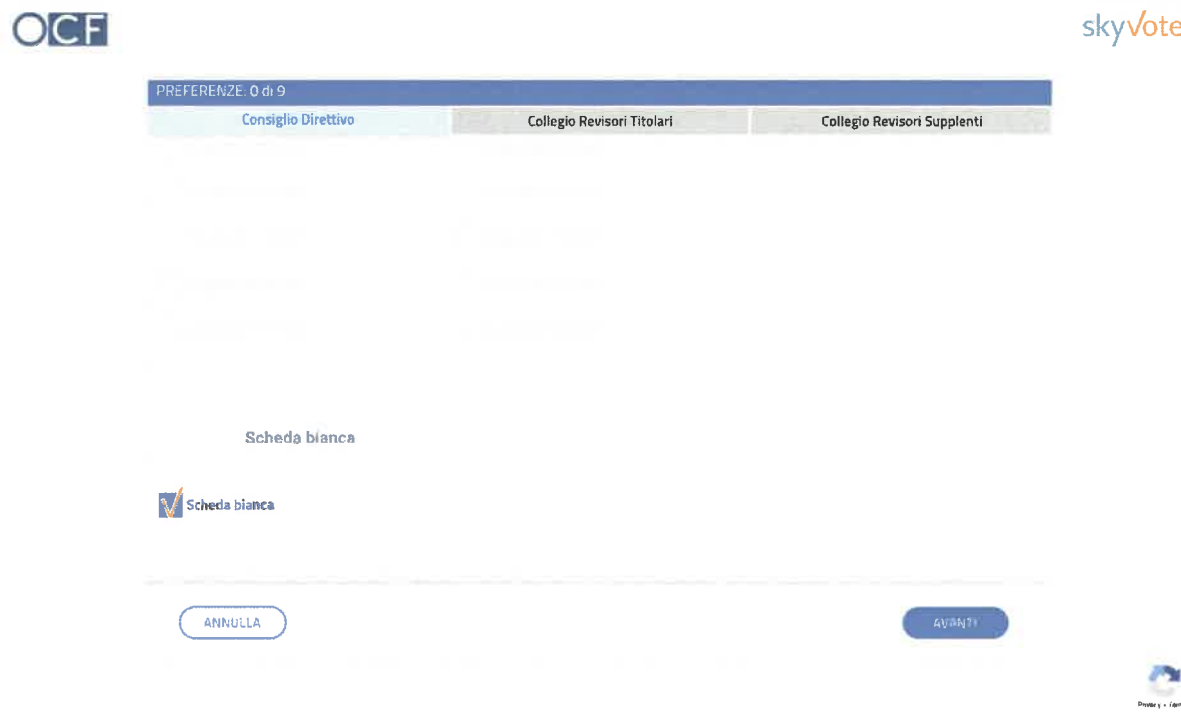
Conclusa la selezione premere il tasto «AVANTI».



The screenshot shows the voting interface for the "Elezione Ordine Interprovinciale Chimici Fisici". At the top right, it indicates "TEMPO RESIDUO 13:00". Below the title, there are three tabs: "Consiglio Direttivo" (selected), "Collegio Revisori Titolari", and "Collegio Revisori Supplenti". A message states: "È possibile selezionare fino ad un massimo di 9 preferenze o, in alternativa, scheda bianca." The interface is divided into three columns: "LISTA 1" (with sub-label "Nome Lista 1"), "LISTA 2" (with sub-label "Nome Lista 2"), and "Candidati". Each column contains five rows of checkboxes, each followed by a label "Cognome X Nome X" (where X is 1 through 5). At the bottom right, there is a blue "AVANTI" button and a small refresh icon.

Scheda Bianca

È sempre possibile votare «Scheda Bianca», in tal caso non si sarà espressa alcuna preferenza.



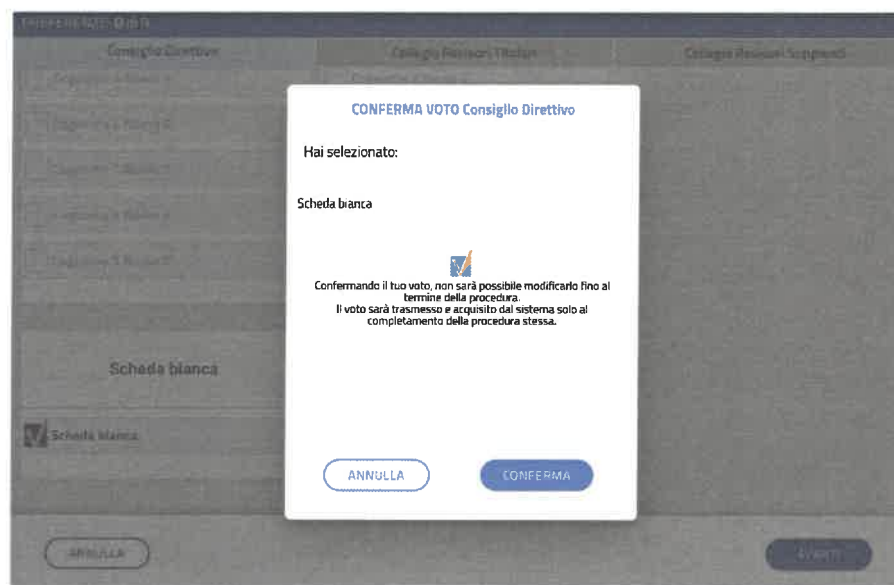
Conferma della selezione

Il sistema chiederà la conferma della scelta dei candidati.

Per confermare premere sul tasto «CONFERMA».

Per tornare indietro cliccare sul tasto «ANNULLA», in questo caso la scheda manterrà le selezioni fatte.

Per resettare e azzerare le preferenze espresse premere il tasto «ANNULLA» sotto la scheda elettorale.

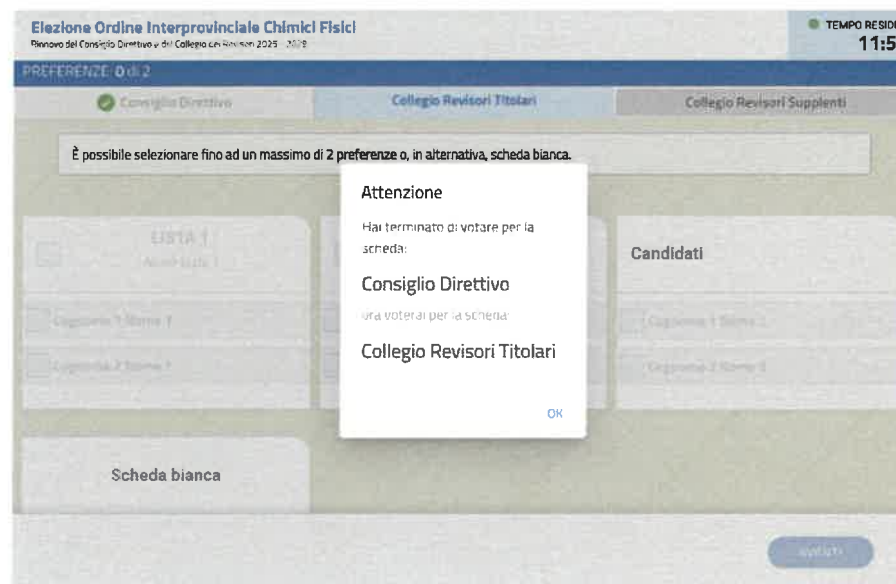


Passaggio alla scheda successiva

Confermato l'invio della prima scheda, il sistema presenterà automaticamente la successive schede da votare.

Le schede da votare sono tre, nel seguente ordine:

- **1) Consiglio Direttivo**
- **2) Collegio Revisori Titolari**
- **3) Collegio Revisori Supplenti**

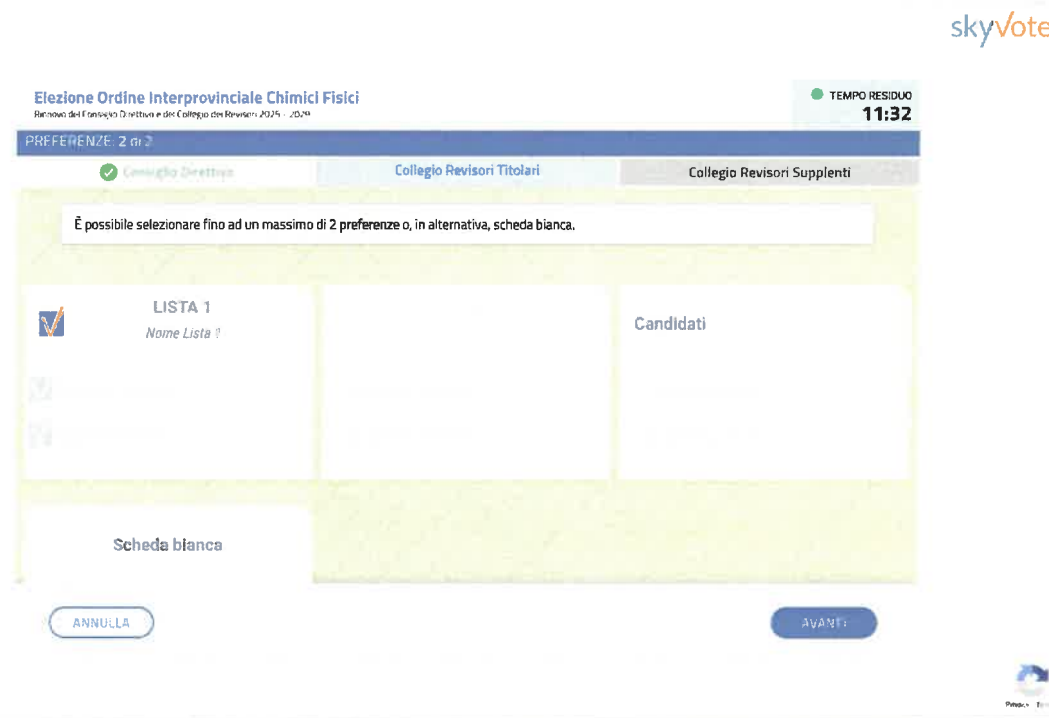


Modalità di selezione

VOTO PER LISTA:

Se si sceglie di esprimere il voto di lista, si sarà espressa la volontà di dare la propria preferenza a tutti i componenti della lista appartenenti alla propria categoria professionale.

In questo caso l'elettore avrà esaurito il numero massimo di preferenze possibili per quello specifico organo.



Modalità di selezione

VOTO PER CANDIDATURA:

Se si sceglie di esprimere il voto per candidatura l'elettore potrà esprimere le proprie preferenze scegliendo tra tutti i candidati della propria categoria professionale disponibili per quell'organo.

L'elettore potrà esprimere un numero massimo di preferenze pari a quelle possibili per quello specifico organo.

OCF

skyvote

Elezione Ordine Interprovinciale Chimici Fisici
Rinnovo del Consiglio Direttivo e del Collegio dei Revisori 2025 - 2026

TEMPO RESIDUO
11:08

PREFERENZE: 2 di 2

✓ Collegio Direttori Collegio Revisori Titolari Collegio Revisori Supplenti

È possibile selezionare fino ad un massimo di 2 preferenze o, in alternativa, scheda bianca.

Candidati

✓ Cognome 1 Nome 1

✓ Cognome 2 Nome 2

Scheda bianca

ANNULLA AVANTI

Invio del voto nell'urna

Conclusa e confermata l'operazione di scelta, l'utente dovrà inserire all'interno dell'apposito spazio, un codice OTP di 6 cifre ricevuto tramite SMS.

Premere il tasto «INVIA VOTO» per completare l'operazione.

ATTENZIONE: accertarsi che il telefono cellulare inserito a pag. 7 del manuale sia sotto copertura di rete.
Se dopo 30 sec. non si riceve l'SMS verificare se il numero indicato sia corretto o richiedere un nuovo invio.



The screenshot shows the 'skyVote' interface for the 'Elezioni Ordine Interprovinciale Chimici Fisici'. At the top left is the OCF logo. The title is 'Elezioni Ordine Interprovinciale Chimici Fisici' with a subtitle 'numero del Consiglio Direttivo e del Collegio dei Revisori 2025 - 2029'. In the top right corner, there is a 'skyVote' logo and a 'TEMPO RESIDUO 05:37' indicator. The main text reads: 'In questa fase le chiediamo di digitare l'OTP di conferma ricevuto sul suo numero : +3933333333'. Below this, there is a mobile phone icon and the instruction: 'Inserisca l'OTP ricevuto via SMS sul suo cellulare. È un codice composto da 6 cifre'. A text input field is labeled 'Codice OTP:' and contains 'XXXXXX'. Below the field is a red error message: 'Inserire il codice OTP'. To the right of the field is a button labeled 'RICHIEDI NUOVO SMS'. At the bottom right, there is a red button labeled 'INVIA VOTO' and a small 'skyVote' logo.

Certificato di avvenuta votazione

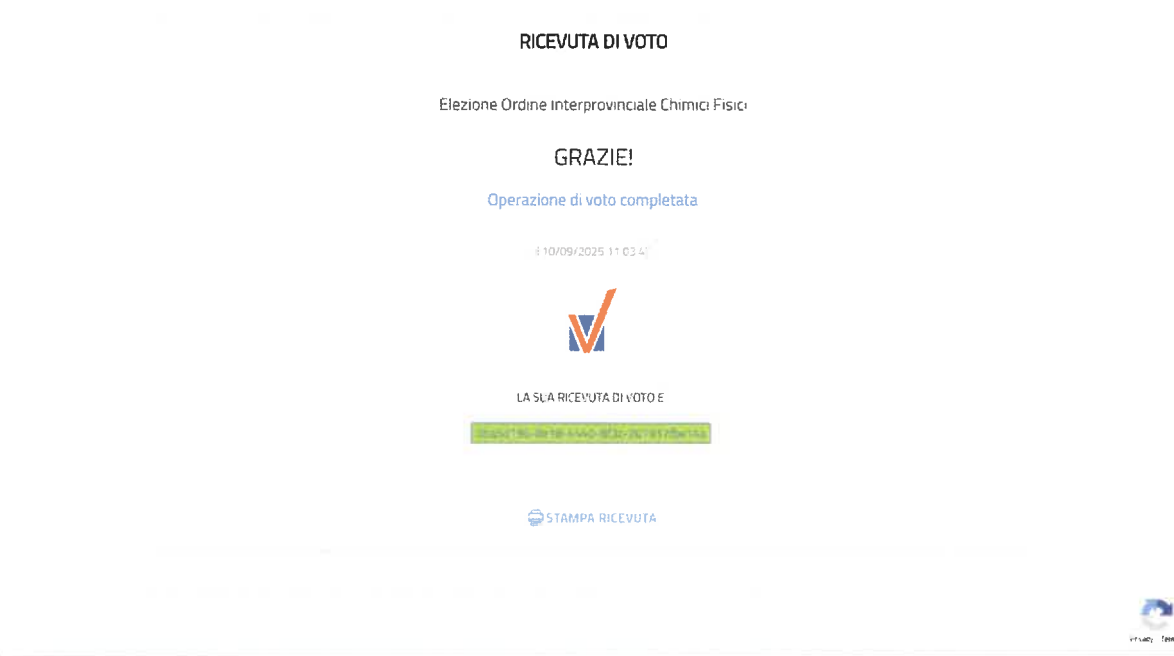
Una volta inviato il voto all'urna il sistema genera un certificato di voto univoco che attesta che il processo si è concluso con successo e l'utente ha votato correttamente.

Una copia della ricevuta di voto viene inviata automaticamente alla PEC dell'utente come riprova del voto.

ATTENZIONE: la ricevuta di voto attesta che la votazione si è conclusa con successo, se il sistema non visualizza tale schermata il voto non è stato acquisito e sarà necessario ripetere il processo.

OCF

skyvote



skyvote
CLOUD

Per eventuali difficoltà tecniche durante il periodo di votazione è possibile contattare l'assistenza nelle seguenti modalità:

- **via mail supporto@skyvote.it**
- **via telefono 06.87165096**